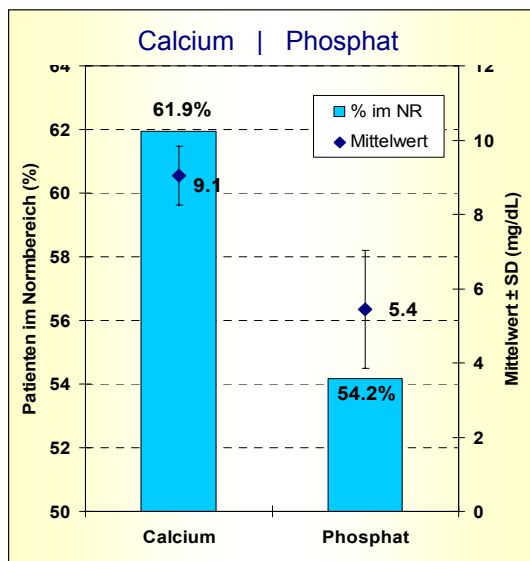
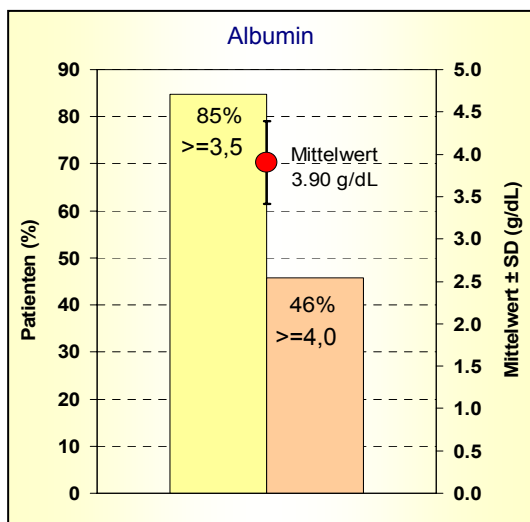
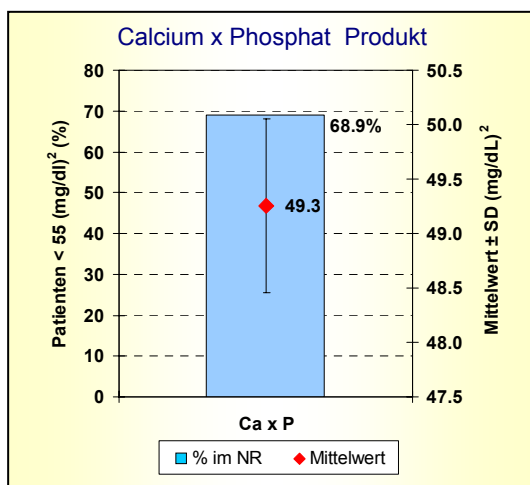


Ergebnisse aus EuClid



Zentren: 80
 Patienten: Calcium 6.822
 Phosphat 6.782
 Ca x P 6.780
 Normbereich: Calcium 8.8 – 11 mg/dL
 Phosphat 2.5 - 5.5 mg/dL



Zentren: 77 Patienten: 5.839

Mit den vorliegenden Ergebnissen aus EuClid werden 5 der 7 Qualitätsindikatoren des KV-Benchmarking-Berichts aus dem 4. Quartal 2007 zusammengefaßt. Die Ergebnisse umfassen alle am EuClid-Benchmarking teilnehmenden Dialyseeinrichtungen, die zum entsprechenden Zeitraum Daten zur Verfügung gestellt haben. Üblicherweise wird der offizielle Benchmarking-Bericht gemäß der Qualitätsrichtlinie Dialyse, Anlage 4, vierteljährlich nach KV-Bereichen getrennt erstellt. Die Indikatoren umfassen neben Fallzahlen und Begleiterkrankungen auch Serum-Calcium, Serum-Phosphat, Blutdruck, EPO-Wochendosis, HbA1c bei Diabetikern (6,63±01,25%) und Wachstumshormongabe bei Jugendlichen > 20 Jahren (nicht gezeigt). Zusätzlich wurde hier das Calcium-Phosphatprodukt und die EPO-Wochendosis pro Kilogramm Körpergewicht berechnet sowie der prozentuale Anteil der Patienten unter EPO- und Eisentherapie ausgewertet.

In die vorliegende KV-übergreifende Auswertung sind je nach Parameter Daten von 5.000 – .8000 HD-Patienten aus 77 bis 80 Einrichtungen eingeflossen

Anämiebehandlung (EPO & Aranesp als EPO-Äquivalent)	
EPO Therapie	71,6%
EPO Wochendosis	7.500 ± 6.367 IU
EPO / kg / Woche	106,1 U/kg
Eisentherapie	54,7%

